

16 m

ELEVADOR DE TIJERA ELÉCTRICO

Movilidad y confianza
para trabajos en altura

Una **solución confiable y segura** para **proyectos de mayor alcance**. Su diseño robusto, estabilidad, maniobrabilidad y sistemas de seguridad avanzados lo convierten en el aliado ideal para operaciones eficientes y seguras.

ESPECIFICACIONES

Altura de trabajo	16.0 m
Altura de plataforma	14.0 m
Capacidad de carga	230 kg
Capacidad de extensión de plataforma	110kg
Velocidad de desplazamiento (plegada/elevada)	3.5 / 0.8 km/h
Capacidad de pendiente (plegada)	25%
Cargador	24V / 30 A

Características de seguridad


- Sistema de protección contra sobrecarga en la plataforma.
- Alarmas de inclinación y luz de advertencia.
- Puntos de anclaje para arnés de seguridad.
- Cumplimiento con normativas internacionales de seguridad
- Controles de paro de emergencia


Contáctanos para alquiler

+503 6068-5602


info@concretosv.com

Aplicaciones de equipo

 Construcción

 Mantenimiento industrial

 Instalaciones eléctricas

 Proyectos en altura con acceso difícil